VZOROVÉ PŘÍČNÉ ŘEZY
1:50

CHODNÍK – ZÁKLADNÍ USPOŘÁDÁNÍ – km 0,000 00–km 0,080 00, ČÁST 1

ZATRAVNĚNÍ	CHODNÍK–KRYT Z DLAŽBY (BETONOVÁ PLODINA-KRYT Z ŽULOVÝCH KOSTEK)	STÁVAJÍCÍ MÍSTNÍ KOMUNIKACE – ASFALTOVÝ KRYT

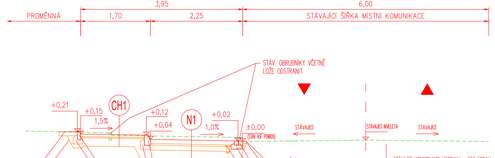

CHODNÍK – ZÁKLADNÍ USPOŘÁDÁNÍ – km 0,080 00–KÚ, ČÁST 1

ZATRAVNĚNÍ	CHODNÍK – KRYT Z DLAŽBY	DOPLNĚNÍ KONSTRUKCE VOZOVKY	STÁVAJÍCÍ MÍSTNÍ KOMUNIKACE – ASFALTOVÝ KRYT

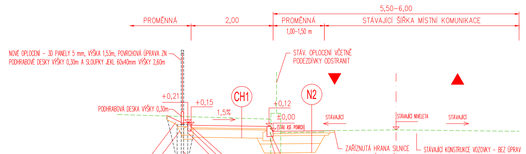

CHODNÍK – ZÁKLADNÍ USPOŘÁDÁNÍ – ČÁST 2

ZATRAVNĚNÍ	CHODNÍK – KRYT Z DLAŽBY	DOPLNĚNÍ KONSTRUKCE VOZOVKY	STÁVAJÍCÍ MÍSTNÍ KOMUNIKACE – ASFALTOVÝ KRYT

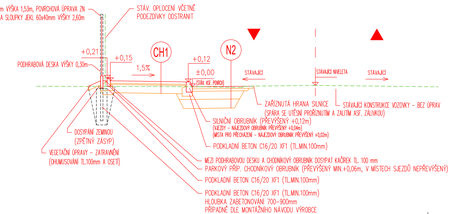

DETAIL - OSAZENÍ OBRUBNÍKŮ
1:25

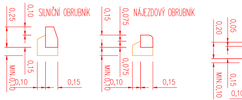

SKLADBY KONSTRUKCÍ VOZOVEK

SKLADBA N1 – NOVÁ ODSTAVNÁ PLOCHA – KRYT Z ŽULOVÝCH KOSTEK

(NOVÁ KONSTRUKCE VOZOVKY)

ŽULOVÁ KOSTKA MALÁ	DL	100 mm	ČSN 73 6131	
LOŽE DLAŽBY – DRCENÉ KAMENIVO FR. 4/8	HDK 4/8	40 mm	ČSN 73 6131	
SMĚS Z KAMENIVA STMELENÁ CEMENTEM	SC, $C_{8/10}$	140 mm	ČSN 73 6124-1, ČSN EN 14227-1	E_{def2}=MIN.50MPa
ŠTĚRKODRŤ	S_{D} Gr	MIN. 200 mm	ČSN 73 6126-1, ČSN EN 13285	
CELKEM		MIN. 480 mm		

ZNÁMÝMA ZEMNÍ PLÁŇ, E_{def2}=MIN.30MPa (V PŘÍPADĚ NESPLNĚNÍ NUTNÁ ÚPRAVA PODLOŽÍ VOZOVKY–AKTIVNÍ ZÓNY), MIN.100ŠPS
NÁVRHOVÁ ÚROVEŇ PORUŠENÍ D1, TŘÍDA DOPRAVNÍHO ZATÍŽENÍ N (ČSN 73 6114, TP 170)
V ROZSAHU NOVÉ KOMUNIKACE SE MIMO STÁVAJÍCÍ ZPEVNĚNÉ PLOCHY PROVEDE ODHUMUSOVÁNÍ

SKLADBA N2 – DOPLNĚNÍ KCE VOZOVKY MÍSTNÍ KOMUNIKACE

ASFALTOVÝ BETON PRO OBRUSNÉ VRSTVY	ACO 11	40 mm	ČSN 73 6121, ČSN EN 13108-1	
POSTŘIK SPOJOVACÍ – KAT. ASF. EMULZE	PS–E	0,50 kg/m2	ČSN 73 6129	
ASFALTOVÝ BETON PRO PODKLADNÍ VRSTVY	ACP 22+	90 mm	ČSN 73 6121, ČSN EN 13108-1	E_{def2}=MIN.90MPa
ŠTĚRKODRŤ	S_{D} Gr	200 mm	ČSN 73 6126-1	E_{def2}=MIN.60MPa
ŠTĚRKODRŤ	S_{D} Gr	MIN. 150 mm	ČSN 73 6126-1	
CELKEM		MIN. 480 mm		

ZNÁMÝMA ZEMNÍ PLÁŇ, E_{def2}=MIN.45MPa (V PŘÍPADĚ NESPLNĚNÍ NUTNÁ ÚPRAVA PLÁNĚ), MIN.100ŠPS
NÁVRHOVÁ ÚROVEŇ PORUŠENÍ D1, TŘÍDA DOPRAVNÍHO ZATÍŽENÍ V (ČSN 73 6114, TP 170)
V ROZSAHU NOVÉ KOMUNIKACE SE MIMO STÁVAJÍCÍ ZPEVNĚNÉ PLOCHY PROVEDE ODHUMUSOVÁNÍ

SKLADBA CH1 – CHODNÍK – KRYT Z BETONOVÉ (ZÁMKOVÉ) DLAŽBY

(NOVÁ KONSTRUKCE VOZOVKY)

BETONOVÁ DLAŽBA (ZÁMKOVÁ)	DL	60 mm	ČSN 73 6131	
LOŽE DLAŽBY – DRCENÉ KAMENIVO FR. 4/8	HDK 4/8	30 mm	ČSN 73 6131	
ŠTĚRKODRŤ	S_{D} Gr	MIN. 200 mm	ČSN 73 6126-1, ČSN EN 13285	
CELKEM		MIN. 290 mm		

ZNÁMÝMA ZEMNÍ PLÁŇ, E_{def2}=MIN.30MPa (V PŘÍPADĚ NESPLNĚNÍ NUTNÁ ÚPRAVA PODLOŽÍ VOZOVKY–AKTIVNÍ ZÓNY), MIN.100ŠPS
NÁVRHOVÁ ÚROVEŇ PORUŠENÍ D2, TŘÍDA DOPRAVNÍHO ZATÍŽENÍ CH (TP 170)
V ROZSAHU NOVÉ KOMUNIKACE SE MIMO STÁVAJÍCÍ ZPEVNĚNÉ PLOCHY PROVEDE ODHUMUSOVÁNÍ

SKLADBA CH2 – CHODNÍK V MÍSTĚ SJEZDU, SJEZD – KRYT Z BETONOVÉ (ZÁMKOVÉ) DLAŽBY

(NOVÁ KONSTRUKCE VOZOVKY)

BETONOVÁ DLAŽBA (ZÁMKOVÁ)	DL	80 mm	ČSN 73 6131	
LOŽE DLAŽBY – DRCENÉ KAMENIVO FR. 4/8	HDK 4/8	40 mm	ČSN 73 6131	
ŠTĚRKODRŤ	S_{D} Gr	MIN. 250 mm	ČSN 73 6126-1, ČSN EN 13285	
CELKEM		MIN. 370 mm		

ZNÁMÝMA ZEMNÍ PLÁŇ, E_{def2}=MIN.30MPa (V PŘÍPADĚ NESPLNĚNÍ NUTNÁ ÚPRAVA PODLOŽÍ VOZOVKY–AKTIVNÍ ZÓNY), MIN.100ŠPS
NÁVRHOVÁ ÚROVEŇ PORUŠENÍ D2, TŘÍDA DOPRAVNÍHO ZATÍŽENÍ D (TP 170)
V ROZSAHU NOVÉ KOMUNIKACE SE MIMO STÁVAJÍCÍ ZPEVNĚNÉ PLOCHY PROVEDE ODHUMUSOVÁNÍ

DETAIL - CHODNÍK V MÍSTĚ VJEZDU
1:50

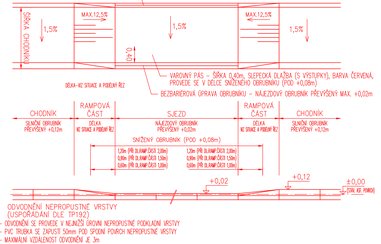



Bc. Petr Jaroš

POZNÁMKY
PŘESNÁ POLOHA VJEZDŮ MŮŽE BÝT UPŘESNĚNA NA MÍSTĚ.
PŘED ZAPOČETÍM ZEMNÍCH PRACÍ JE NUTNO VYTYČIT VEŠKERÉ PODZEMNÍ SÍTĚ.
SÍTĚ NENÍ MOŽNO ODMĚŘOVAT Z TOHOTO VÝKRESU, BYLY VYNESENY POUZE INFORMATIVNĚ.

VÝŠKOVÝ SYSTÉM B.p.v.

ZODP. PROJEKTANT	Ing. LEOŠ POHANKA	
VYPRACOVAL	Bc. PETR JAROŠ	
KRAJ	VYSOČINA	STŘEDNÍ GŘAD ŽĎÁR NAD SÁZAVOU
MĚSTO STAVBY	K.Ú. BOHDALOV	
INVESTOR	MĚSTYS BOHDALOV, IČO: 00294004 BOHDALOV 250, 592 13 BOHDALOV	

Ing. LEOŠ POHANKA
projektové a inženýrské služby
Osiny 150, Nové Veselí, 592 14
tel.: 566 667 342, gsm: 602 663 045
IČO: 456 53 054, DIČ: CZ6053135664
projekce@pohanka.net, www.pohanka.net

AKCE	FORMÁT	SA4	Č. VÝKRESU
MĚSTYS BOHDALOV - NOVOSTAVBA CHODNÍKU PODÉL MÍSTNÍ KOMUNIKACE OD ZŠ č.p. 205 PO RD č.p 280 SO 01 NOVOSTAVBA CHODNÍKU	DATUM 4/2024 STUPEŇ DÚ/USP ČÍSLO ZAKÁZKY 89/24 ZMĚNA		1.4
OBSAH VÝKRESU	ČÁST DOK.	MĚŘÍTKO	Č. PARÉ
VZOROVÉ PŘÍČNÉ ŘEZY, DETAILY	D.	1:50	